

COVID 19 : Point de situation départemental hebdomadaire

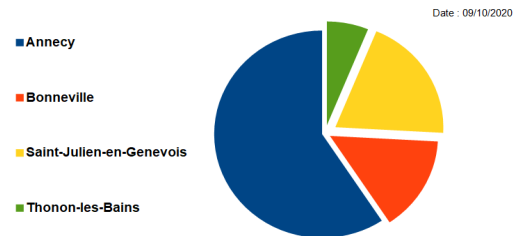
09/10/2020

1. Suivi du taux d'incidence :

- Le département est classé en niveau de vulnérabilité élevée par Santé Publique France depuis le 8 octobre, à ce stade il n'est pas intégré à la zone de circulation active du virus (annexe 2 du décret n°2020-860 du 10 juillet 2020).
- Le taux d'incidence est de 66,6.
- Le taux d'incidence chez les personnes âgées de plus de 60 ans est de 35,2.
- Le taux de positivité sur 7 jours glissants est de 6,6 %.
- Le taux d'incidence régional moyen est de 173.
- Le taux d'incidence national moyen est de 137.

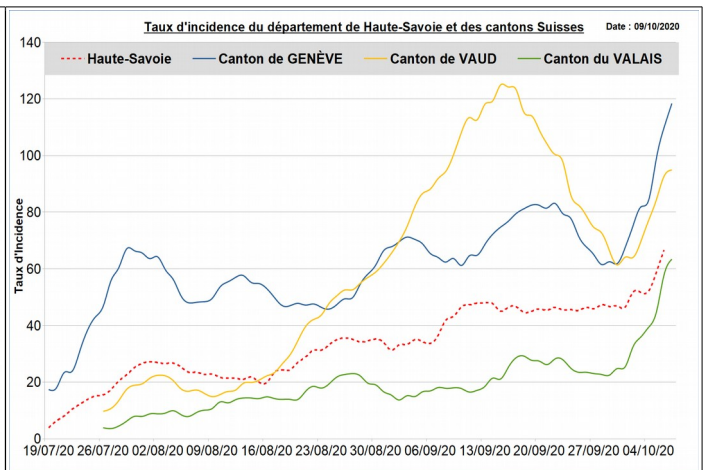
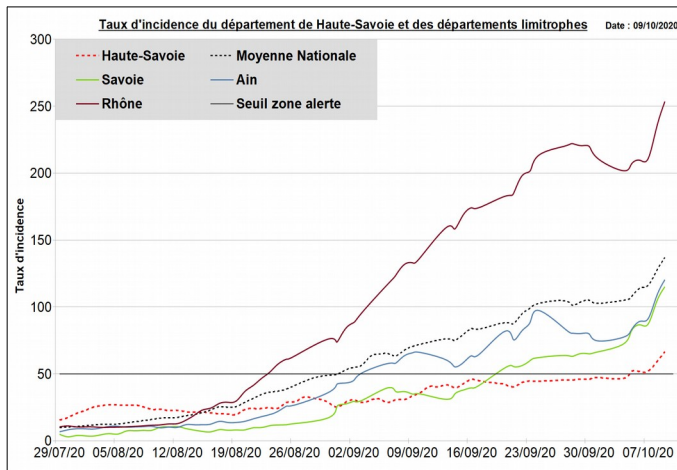
Départements et cantons	Taux d'incidence (sur 7 jours glissants)	Taux de positivité (sur 7 jours glissants)
Département de Haute-Savoie	66,6	6,60 %
Département de l' Ain	120,4	11,00 %
Département de la Savoie	115,1	9,30 %
Département du Rhône	253,6	13,90 %
Département de l' Isère	212	15,60 %
Canton de Genève	118,4	
Canton de Vaud	94,9	
Canton du Valais	63,4	

Part de chacun des arrondissements dans le taux d'incidence départemental

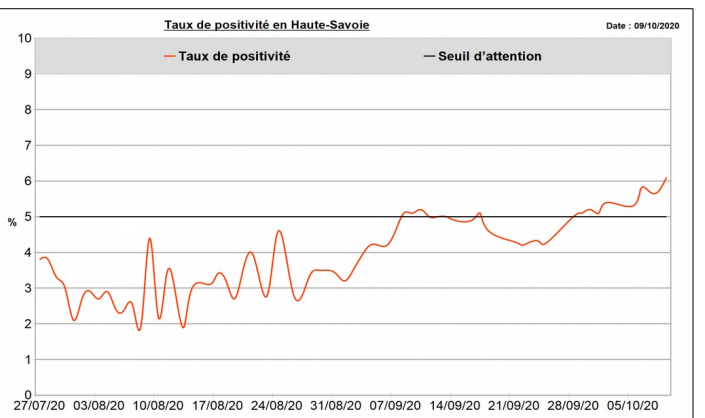
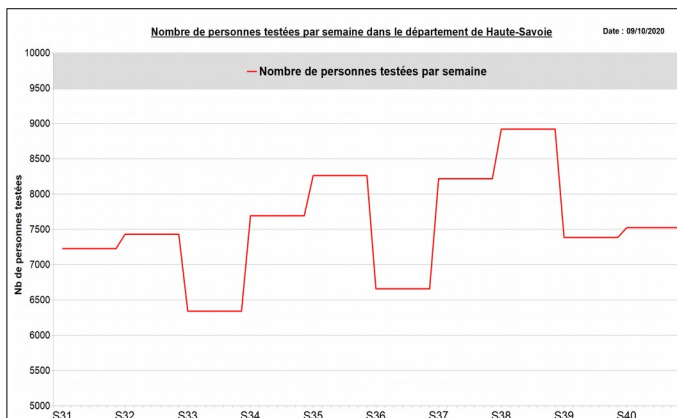


Pourcentage du taux d'incidence par arrondissement en semaine 40

- Annecy : 59 %
- Bonneville : 15 %
- Saint-Julien-en-Genevois : 20%
- Thonon-les-Bains : 6 %



2. Nombre de personnes dépistées et taux de positivité :



Sur les 7 derniers jours (Source SIDEP) :

- 8285 personnes testées
- 552 cas confirmés d'infection par SARS-CoV-2
- Taux de dépistage : 1000 pour 100 000 habitants
- Taux de dépistage régional : 1405 pour 100 000 habitants

3. Profil des cas positifs

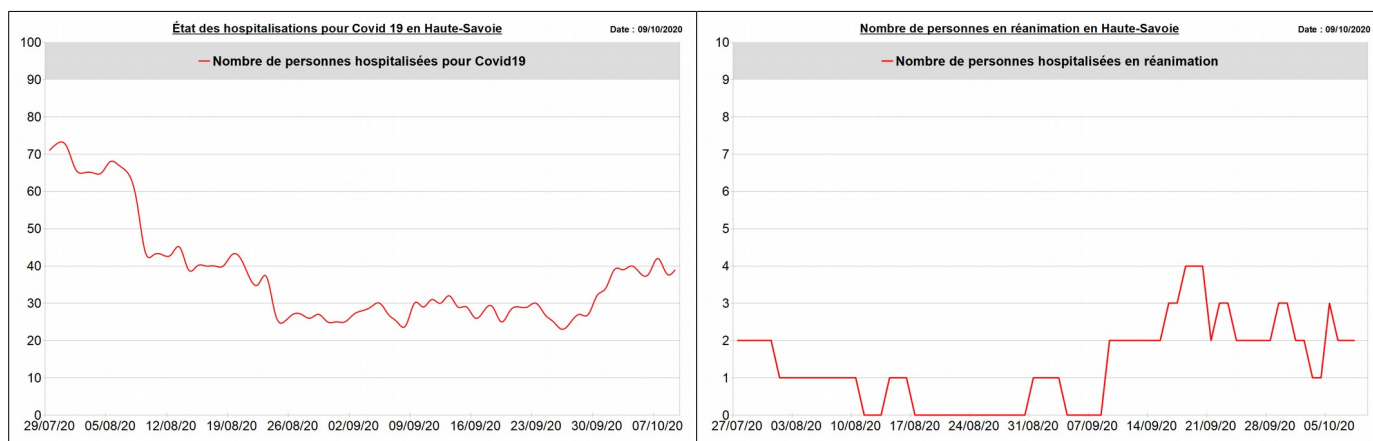
En semaine 40 :

Age	< 10	10 – 19	20- 29	30 -39	40 - 49	50 – 59	60 – 69	70 – 79	80 – 89	> 90
Nombre de cas positifs	9	67	89	66	86	64	22	22	6	1
Pourcentage	2,06 %	15,51 %	20,60 %	15,28 %	19,91 %	14,81 %	5,09 %	5,09 %	1,39 %	0,23 %
Évolution rapport à S-1	0,77 %	1,04 %	-3,08 %	-3,41 %	5,17 %	2,97 %	-2,80 %	1,15 %	-1,51 %	-0,29 %

4. Nombre de personnes hospitalisées en infectiologie et en réanimation à ce jour :

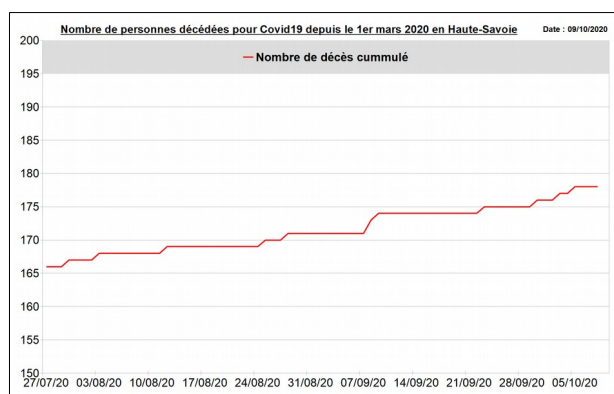
Nb de personnes actuellement hospitalisées	Nb de personnes actuellement en réanimation ou en soins intensifs	Nombre hebdomadaire de personnes nouvellement décédées pour COVID-19
32	2	0

Nombre cumulé de personnes décédées pour COVID-19 depuis le 1^{er} mars 2020 : 178



5. Nombre de décès :

Nombre de personnes décédées pour COVID-19 durant cette semaine : 1 (le 5 octobre).



6. Point sur la situation des écoles :

Au 9 octobre 2020, aucune classe n'est fermée.