

COVID 19 : Point de situation départemental hebdomadaire

16/10/2020

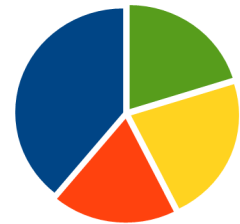
1. Suivi du taux d'incidence :

- Le département est classé en niveau de vulnérabilité élevée par Santé Publique France depuis le 8 octobre. Le Gouvernement a pris un décret instaurant à compter du 17 octobre 2020, l'État d'urgence sanitaire au niveau national. Les applications réglementaires et concrètes de cet état d'urgence sanitaire vont faire l'objet d'un nouveau décret qui sera publié cette nuit.
- Le taux d'incidence est de 148.
- Le taux d'incidence chez les personnes âgées de plus de 60 ans est de 94,3.
- Le taux de positivité sur 7 jours glissants est de 12,4 %.
- Le taux d'incidence régional moyen est de 305.
- Le taux d'incidence national moyen est de 205.

Départements et cantons	Taux d'incidence (sur 7 jours glissants)	Taux de positivité (sur 7 jours glissants)
Département de Haute-Savoie	148	12,40 %
Département de l' Ain	262	16,30 %
Département de la Savoie	252	14,90 %
Département du Rhône	431	17,90 %
Département de l' Isère	340	20,00 %
Canton de Genève	287	
Canton de Vaud	188	
Canton du Valais	279	

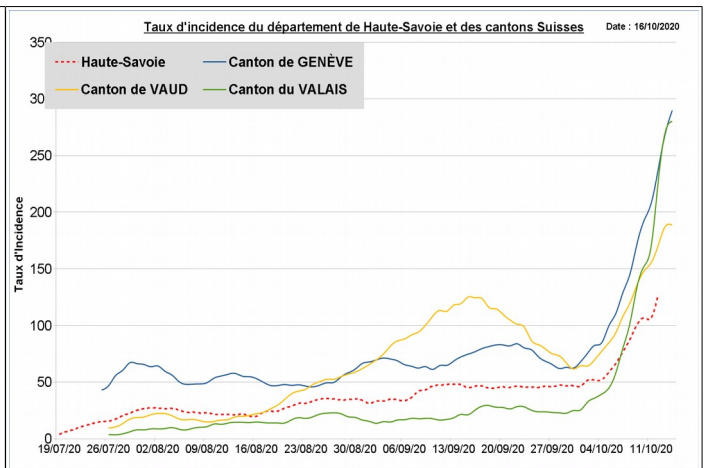
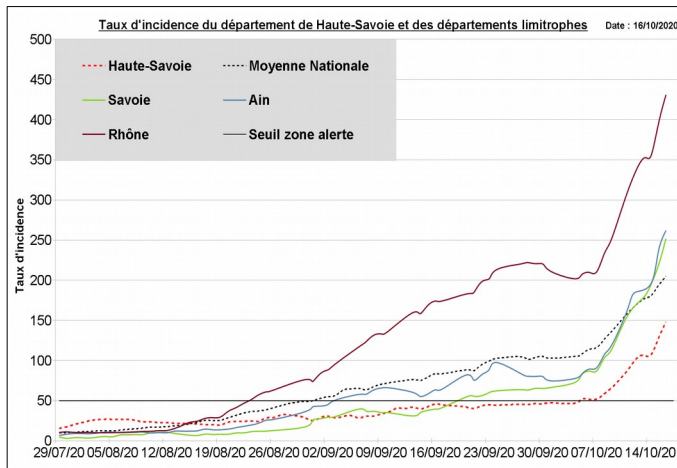
Part de chacun des arrondissements dans le taux d'incidence départemental

- Anney
- Bonneville
- Saint-Julien-en-Genevois
- Thonon-les-Bains

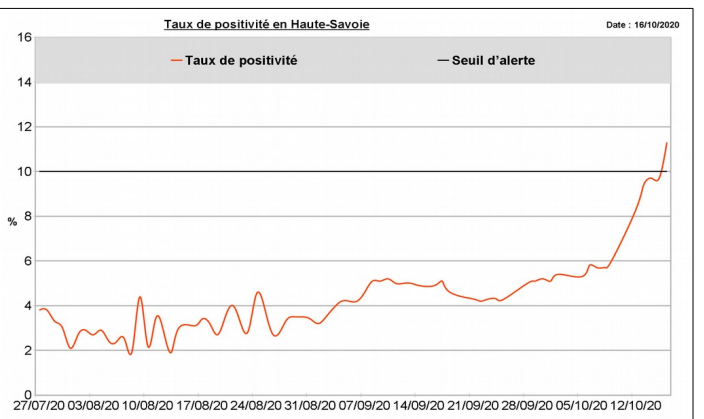
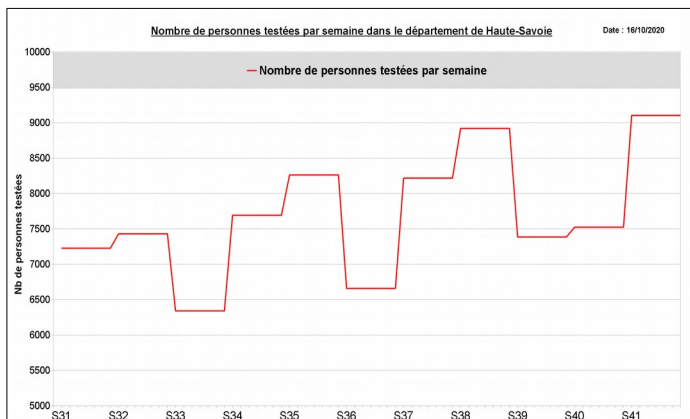


Pourcentage du taux d'incidence par arrondissement en semaine 41

- Anney : 39 %
- Bonneville : 18 %
- Saint-Julien-en-Genevois : 23%
- Thonon-les-Bains : 20 %



2. Nombre de personnes dépistées et taux de positivité :



En semaine 41 :

- 9103 personnes testées
- 883 cas confirmés d'infection par SARS-CoV-2
- Taux de dépistage : 1099 pour 100 000 habitants
- Taux de dépistage régional : 1662 pour 100 000 habitants

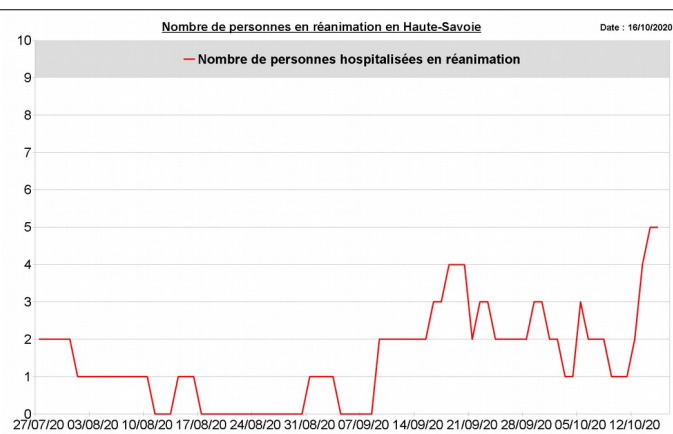
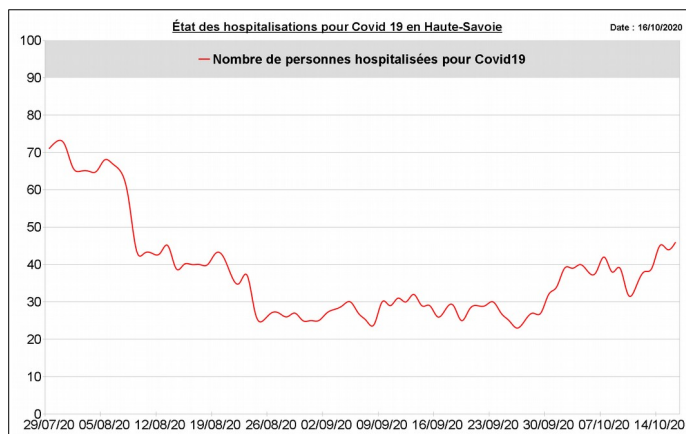
3. Profil des cas positifs

En semaine 41 :

Age	< 10	10 – 19	20- 29	30 -39	40 - 49	50 – 59	60 – 69	70 – 79	80 – 89	> 90
Nombre de cas positifs	10	90	201	168	158	136	83	27	10	1
Pourcentage	1,13 %	10,18 %	22,74 %	19,00 %	17,87 %	15,38 %	9,39 %	3,05 %	1,13 %	0,11 %
Évolution rapport à S-1	-0,95 %	-5,33 %	2,14 %	3,73 %	-2,03 %	0,57 %	4,30 %	-2,04 %	-0,26 %	-0,12 %

4. Nombre de personnes hospitalisées en infectiologie et en réanimation à ce jour :

Nb de personnes actuellement hospitalisées	Nb de personnes actuellement en réanimation ou en soins intensifs	Nombre hebdomadaire de personnes nouvellement décédées pour COVID-19
46	5	0

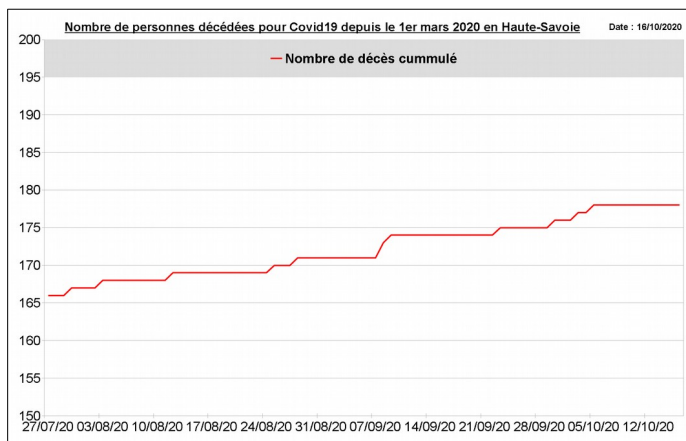


5. Nombre de décès :

Nombre de personnes décédées pour COVID-19 durant cette semaine 42 : 0

Date du dernier décès : 5 octobre 2020

Nombre cumulé de personnes décédées pour COVID-19 depuis le 1^{er} mars 2020 : 178



6. Point sur la situation des écoles :

Au 16 octobre 2020, une seule classe est fermée (collège Paul Emile Victor sur la commune de Cranves-Sales) : 3 élèves de la même classe ont été testés positifs au Covid19. Fermeture de la classe jusqu'aux vacances.